

重灌狂人

[回首頁](#) | [訂閱新文章](#) | [常用軟體](#) | [科技新聞](#) | [隨機文章](#) | [RSS](#)

[下載] VirtualBox v3.2.8 (繁體中文版) 虛擬電腦，練重灌、測軟體、玩病毒，不怕搞壞電腦！

[Backup Exec 2010](#) www.symantec.com/tw

賽門鐵克備份解決方案 保護得更多、儲存得更少、並省得更多

[KKBOX音樂下載軟體](#) www.kkbox.com

最新、最讚、最酷、最經典歌曲都有，不怕找不到，只怕抓不完！

Google 提供的廣告

Google 提供的廣告

[PC網路軟體](#)

[電腦程式](#)

[軟體](#)

2010/8/7更新：軟體版本更新為 v3.2.8版，此版本修復了部份軟體問題與程式BUG，更新細節請「[按這裡](#)」。

VirtualBox是個免費的「**虛擬電腦**」軟體，主要是創建一個模擬的PC個人電腦的硬體環境，讓我們可以在虛擬的電腦硬體中安裝作業系統、測試軟體或病毒等，透過VirtualBox安裝好的作業系統可以跟你現在的電腦系統同時運作，而且兩個系統的資料與程式不會互相干擾或影響，算是一個完全獨立的作業環境讓我們測試各種軟體或功能。



Google 提供的廣告

[免費軟體](#)

[搜尋軟體](#)

[下載](#)

當我們在電腦中安裝了VirtualBox之後，可以在VirtualBox中建置很多個不同系統在同一台電腦中（如果你有很多硬碟空間的話），一般使用情形大概是安裝個XP或Vista來玩玩，或者想學Linux、Ubuntu或FreeBSD的話，可以裝在VirtualBox裡面來測試。雖然模擬出來的環境跑起來不會比原本的系統快，不過這是個完全獨立的空間，可以讓我們無限制的分割硬碟、重新格式化、重灌各種系統...等等，都不用擔心裝錯或中毒造成原本主電腦的資料損毀。（如果虛擬電腦掛掉，直接刪掉重裝或還原即可）

如果你擔心使用某些P2P軟體會讓你的重要資料「被分享出去」的話，也可以用VirtualBox的虛擬電腦來跑，只不過這樣比較耗資源就是了。

目前VirtualBox可支援的客戶端系統（可安裝在VirtualBox裡面的作業系統）有十幾種，幾乎各種常見的x86作業系統都可以支援，如：

- Windows NT 4.0
- Windows 2000/XP/Server 2003/Vista
- DOS/Windows 3.x/95/98/ME
- Linux 2.4
- Linux 2.6
- Solaris 10, OpenSolaris
- FreeBSD/OpenBSD
- OS/2 Warp 4.5

■ 軟體小檔案 ■

軟體名稱：VirtualBox

軟體版本：3.2.8

軟體語言：中文（內建多國語言）

軟體性質：免費軟體

檔案大小：62.9MB

系統支援：Windows XP/2003/Vista/Mac OS X/Linux/Solaris

官方網站：<http://www.virtualbox.org/>

OS X、Linux與Solaris等作業系統，如果你需要Windows以外版本的話，可以依照上面的連結到官方網站另外下載。

安裝說明：

在使用VirtualBox時，一般我們會將你現在正在用的這台電腦稱作「主電腦 (Host OS)」，也就是等等要安裝VirtualBox軟體的這台電腦。而「客戶端電腦 (Guest OS)」或「虛擬電腦」則是在安裝好VirtualBox軟體後，從VirtualBox軟體裡面去設定好環境再重新安裝的新的作業系統。可以很簡單的用下面的示意圖來說明：



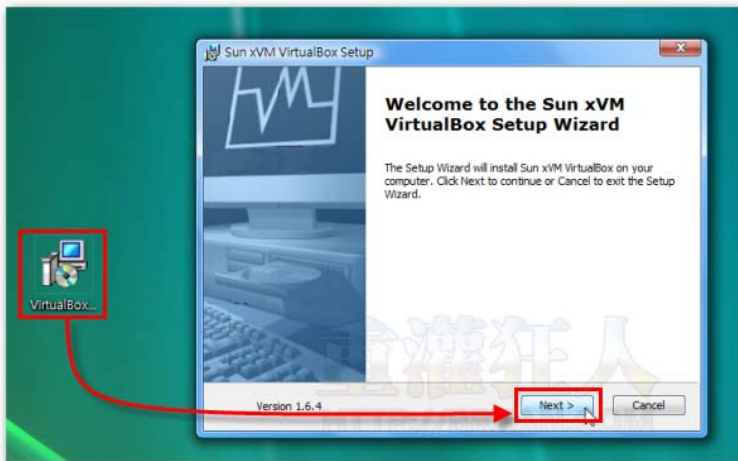
主電腦 (就是你現在這個系統) 只有一個，虛擬電腦則可以有許多很多個。

本文篇章：

- 一、在主電腦安裝VirtualBox軟體
- 二、在VirtualBox建立新的虛擬電腦
- 三、建立新的虛擬硬碟機
- 四、選定開機光碟機
- 五、啟動虛擬電腦、安裝作業系統
- 六、安裝好系統，更新VirtualBox專屬驅動程式

一、在主電腦安裝VirtualBox軟體

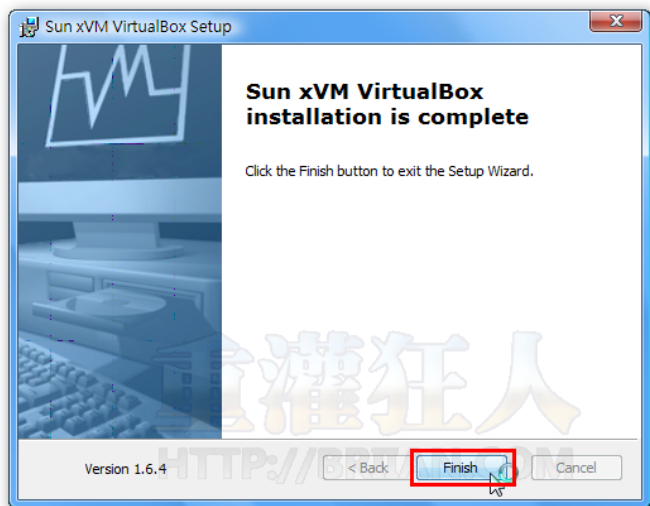
第1步 依照本文上方的網址將VirtualBox軟體下載回來，直接按兩下執行「VirtualBox-1.6.4-Win_x86.msi」程式，跟一般軟體安裝方法都一樣，大部分步驟都是按〔Next〕即可。



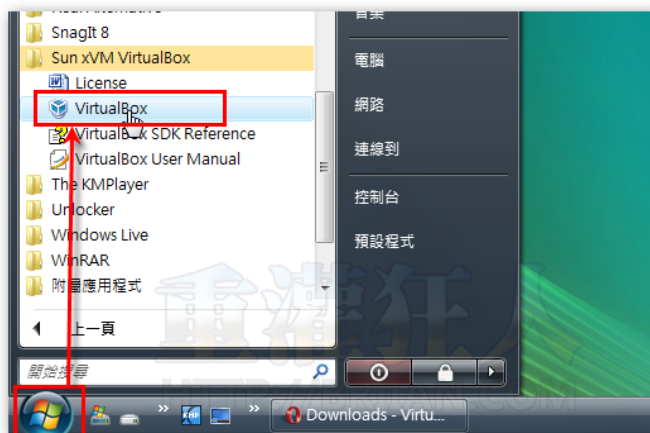
第2步 一直到如下圖的步驟時，電腦會問我們是否要安裝一個「通用序列匯流排控制器」，請按〔安裝〕按鈕，再依照指示執行完安裝步驟。



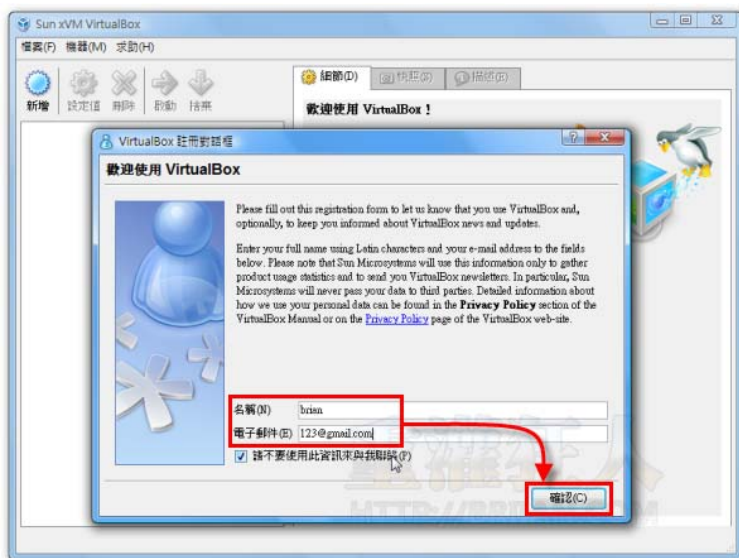
第3步 裝完成後，再按一下〔Finish〕按鈕即可完成。



第4步 安裝完後，請依序按〔開始〕→【Sun xVM VirtualBox】→【VirtualBox】，啟動VirtualBox軟體。



第5步 第一次啟動時，他會要我們註冊一個新帳號，這是免費的，請在「名稱」與「電子郵件」等欄位填入你的名字與Email，再按下〔確認〕按鈕即可。



本文篇章：

- 一、在主電腦安裝VirtualBox軟體
- 二、在VirtualBox建立新的虛擬電腦
- 三、建立新的虛擬硬碟機
- 四、選定開機光碟機
- 五、啟動虛擬電腦、安裝作業系統
- 六、安裝好系統，更新VirtualBox專屬驅動程式

延伸閱讀：

光纖上網7元有找!?

速度升級更順暢，現在辦So-net正是時候，光纖每月只要182元喔！

投票就抽Epson 1080P投影機

快來投票給心目中最佳的双娛樂客廳，送你市價5萬5的Epson 1080P投影機

大順中醫-專治癌症

謝安石中醫博士，36年臨床經驗，專治各種癌症，對症下藥，純中藥30天見效

➔ 還沒完，請翻下一頁：[1](#) [2](#) [3](#) [4](#)

(請勿全文轉貼本站文章，歡迎「部份引用」或介紹，引用時請註明 ①網站名稱 與 ②文章網址，感謝~~)

➔ **免費訂閱最新文章：** ([如何訂閱?](#))

本文作者:不來恩 | 發表時間:2010/06/01 | 分類: [系統工具](#) | [Trackback 引用網址](#)

注意事項：本站所介紹之軟體、設定或網站服務，經實際安裝測試並通過防毒軟體掃毒。但因為不同電腦環境與軟體設定可能部各有差異，建議您僅在非工作用的電腦安裝、測試，避免因為不可預知的錯誤、當機或軟體衝突，影響您的工作或電腦運作。另外，在進行任何重要的操作與設定之前，記得先行備份電腦中的重要資料，避免因為未依指示的不當操作或其他疏忽造成資料毀損。當您依照本文所提供之訊息執行各種操作，表示您已閱讀此注意事項並同意自行承擔可能之風險與責任。

關於本主題有 319 個留言：

[舊迴響](#)

1.  **訪客** 說道：
[09-06, 2010 at 下午 11:32.40](#)

我還是不太會用可以加個即時嗎
我的即時karta0742266

[回覆](#)

2.  **怒** 說道：
[09-05, 2010 at 下午 4:34.18](#)

你好 請問我使用虛擬電腦後 我主電腦螢幕 跟虛擬電腦不能互相切換畫面嗎?? 我開啟虛擬電腦 卻不能回到我主畫面去說?? 只能以虛擬電腦做主畫面 請問有方法解決嗎

[回覆](#)

3.  **Try** 說道：
[09-01, 2010 at 上午 8:40.14](#)

新版安裝似乎與舊版安裝畫面不同，甚至需要重置網路連線，另外virtual box好像不能和virtual pc 2007同時執行虛擬電腦，不知道哪一款比較好用耶@@”

[回覆](#)

◦  **Nat** 說道：
[09-02, 2010 at 下午 12:19.56](#)

virtual Box 目前是support 微軟及linux 的,而微軟的virtual PC 2007 只有支援 Windows系列的產品,如果想測試Windows平台的話用virtual Pc相容性比較高,目前安裝下來win98.winxp.server2003.win7都是沒問題的,網路功能支援性也很完整,而linux選擇virtualbox,除非你花錢買VM產品.

[回覆](#)

4.  **阿明** 說道：
[08-28, 2010 at 上午 11:41.45](#)

我在虛擬電腦中玩病毒
想考驗我的防毒軟體的偵測能力
結果都不是虛擬電腦發現到的



5. [a19940910](#) 說道：
[08-25, 2010 at 下午 2:49.44](#)

請問一下，我虛擬電腦裡面，有些網頁的圖片會無法顯示，例如一些遊戲關網登入時會有螢幕小鍵盤，但全都顯示不出圖片；有些遊戲(EX:三小俠)的角色圖片或商店販賣的物品都會沒有圖示，請問要怎麼解決？

[回覆](#)



6. [哈夢](#) 說道：
[08-17, 2010 at 下午 2:47.07](#)

請問一下該怎麼把實體電腦的資料拉到虛擬機呢

[回覆](#)



7. [Dragon64](#) 說道：
[08-13, 2010 at 上午 10:58.24](#)

請問是不是不能安裝在Win 7 旗艦64呢？
TKS!

[回覆](#)



- [不來恩](#) 說道：
[08-13, 2010 at 上午 11:28.41](#)

可以。

[回覆](#)



- [訪客](#) 說道：
[08-26, 2010 at 上午 9:50.39](#)

你好，我想问一下，我装完3.2.8后win7 无法boot，怎么解决？我是intel64位系统的



8. [我是人](#) 說道：
[08-10, 2010 at 下午 12:06.51](#)

如果沒有CD/DVD(有ISO),可用Virtual Clone Drive (<http://briian.com/?p=6168>) 掛光碟機時選f(請依照你的電腦實際的狀況設定),掛ISO,K.O.!

[回覆](#)



9. [NO](#) 說道：
[08-08, 2010 at 上午 6:41.22](#)

我裝2.3.6版VirtualBox
可是裝好都沒有光碟機選項
怎麼安裝作業系統阿？

[回覆](#)



10. [陵少](#) 說道：
[08-04, 2010 at 下午 11:32.55](#)

想問一下,我的CPU不支援虛擬化技術,那么可以使用virtualbox嗎....

[回覆](#)



11. [人](#) 說道：
[07-20, 2010 at 下午 2:55.01](#)

用Windows xp 安裝VB時,都會有標誌測試和相容性的問題,停止安裝後,就出現:ERROR:6301



- 新手說道：
[08-27, 2010 at 下午 5:07.12](#)

我也是世，真不知道要不要安裝

[回覆](#)



- 新手說道：
[08-27, 2010 at 下午 5:07.38](#)

請各未回答一夏



- 新手說道：
[08-27, 2010 at 下午 5:08.12](#)

他說此軟體未通過windows認證



12. [slientnight](#) 說道：
[07-17, 2010 at 上午 8:22.55](#)

你好，我在安裝完VirtualVBox後，跑楓谷跑不了
他會出現.....GR2D的情況，我有看過DIRECTX3D加速，但是他說，我的驅動程式沒有
簽署，無法使用，請問怎麼解決

[回覆](#)



- 想不到說道：
[07-22, 2010 at 下午 11:24.56](#)

請試一下下第六項(第4頁)，但要注意一下只要轉成虛光載入
「VBoxGuestAdditions.iso (31.95 MB)」(可以去掛載光碟內看一下是載入 iso
檔即可)，再來是網路看來的。照做去試ok，so無法回答謹請「照做」。在確認是
iso檔後請重開機(虛擬電腦)並在一開始一直按著鍵盤「F8」，再選「安全模
式」開啟。在安全模式下再開啟光碟機內的「VBoxWindowsAdditions.exe」(點
二下左鍵)進行安裝。安裝好後再重新「正常」開機，就會把欠缺部份全安裝好
(1.資料夾分享2.音效3.顯卡驅動4.其他(還在找))
另外請記得要開啟「BIOS」的「Virtualization(虛擬化技術 or類似名稱)」這個功
能，這樣才能開啟「多核CPU」的功能。建議有多少就開多少，因為VirtualBox跑
遊戲很吃資源。以「天x傳奇 OL」來說開 AMD 1-3核 記憶體 1G 顯卡 128記憶體
都跑不動。直到開 4核後才最最低效能跑。外加破圖和lag..等問題。最後祝你也能
成功設好玩game。

[回覆](#)



13. [123](#) 說道：
[07-07, 2010 at 下午 2:44.40](#)

灌不了WINDOWS me

[回覆](#)



- [ge1jy5y](#) 說道：
[07-17, 2010 at 上午 7:53.09](#)

請問VDI檔案 會讓原本的C硬碟變得更散亂而且無法重組
在進去VDI啟動作業系統看C硬碟 卻是完整的

怎樣可以讓原本的C硬碟可以重組?
{散亂60%} 已經有點拖慢系統了 怎樣重組就是散亂60%

[回覆](#)



14. [小西](#) 說道：
[07-05, 2010 at 上午 11:30.43](#)

為什麼我在我的設定值那邊 都找不到有"光碟機"可以選擇???



。 楓~~ 說道：
[08-08, 2010 at 下午 4:46.49](#)

可以~~我就沒光碟拉~~還是可以使用

[回覆](#)



15. YUMI 說道：
[07-04, 2010 at 上午 3:32.54](#)

沒有Windows安裝光碟怎麼辦??我家主機中毒都是直接拿去門市重灌的呢....
沒有XP光碟就不能使用了???

[回覆](#)



16. kk 說道：
[06-28, 2010 at 下午 5:01.42](#)

請問重灌狂人您好，
今天掃到- downloader病毒 請問有沒有小程式可以解呢？
謝謝您的回覆。

[回覆](#)



17. 路人甲 說道：
[06-27, 2010 at 下午 12:01.48](#)

想請問一下...Sandbox與VirtualBox的差異在哪啊???

[回覆](#)



18. tulips 說道：
[06-25, 2010 at 上午 10:18.02](#)

最新的版本怎麼變成Oracle VMVirtualBox了？

[回覆](#)



。 a99b99 說道：
[06-30, 2010 at 下午 7:20.55](#)

因為Sun被Oracle併購了
商標自然就換掉啦

[回覆](#)



19. alex 說道：
[06-22, 2010 at 下午 6:55.38](#)

你好
請問如果我有一張卡
在dos作業系統抓卡後
才可執行程式測試
那 virtualbox 可以模擬這樣的測試口

[回覆](#)



20. 300 說道：
[06-19, 2010 at 下午 9:52.43](#)

請問位啥你的記憶體可開到2g
我卻只有1.5g

[回覆](#)



21. 威字 說道：
[06-13, 2010 at 下午 8:26.15](#)

有時候介面改了都不讓大家先了解,有些困擾ㄟ

像是目前的新增機器會面都已完全中文化囉

[回覆](#)



- [L](#) 說道：
[06-19, 2010 at 下午 3:00:37](#)

大哥...要改連結，Ctrl+C跟Ctrl+D兩三下就好了。但是弄截圖、寫教學，那個麻煩度差了十萬八千里耶。

我光是弄一個兩頁的教學，就要搞個兩、三個小時了（大部分時間都是在弄截圖），狂人大哥肯花時間做這麼詳盡的教學，雖然已經不是最新，不過基本的步驟都大同小異，應該要幫他鼓掌，而不是在這邊挑毛病吧！

——工作需要，所以有時候會寫些教學，但寫了三四個就快吐血的人留

[回覆](#)



22. [阿](#) 說道：
[06-11, 2010 at 下午 4:51:14](#)

windows的連結好像又換了
個

[回覆](#)



23. [da](#) 說道：
[06-08, 2010 at 下午 5:28:40](#)

請問載點是不是掛了阿?!?!

[回覆](#)



- [不來恩](#) 說道：
[06-08, 2010 at 下午 6:24:16](#)

更新了，可以下載了，現在版本是 3.2.4 最新版

[回覆](#)



24. [小林](#) 說道：
[06-04, 2010 at 下午 4:34:22](#)

VirtualBox3.2.2-62321的安裝程式不能在中文名的使用者帳戶裡安裝
要再創一個英文名的使用者才行
這算bug嗎?

[回覆](#)



25. [boo1324512](#) 說道：
[06-03, 2010 at 下午 4:58:51](#)

請問一下

到現在所有的問題我都已經自己解決
因為還是學生的關西
所以有很多不了解的地方

1. 虛擬電腦 和主電腦 如果要互相切換 要用什麼方式
ps 我看不懂 Host 是什麼意思

2. 假如今天用了虛擬電腦 那主電腦是否就不能使用鍵盤?

我第一次嘗試虛擬電腦 請各位幫忙解題 謝謝

[回覆](#)



- [Landy](#) 說道：
[07-04, 2010 at 上午 10:08:13](#)

主電腦就是你實體電腦，虛擬電腦就是指「Oracle VM VirtualBox」建立出來的虛

Additions」解決您的困擾。

[回覆](#)



26. ... 說道：

[05-31, 2010 at 下午 2:04.42](#)

3.18的會增加cpu以及大概200mb的用量,不知道改了沒

[回覆](#)



27. 凱斯托 說道：

[05-27, 2010 at 上午 11:50.47](#)

我的是XP
點選安裝也會出現
Installation failed! Error:123
請問要怎麼解決呢??

[回覆](#)



28. 小右 說道：

[05-25, 2010 at 上午 10:22.20](#)

現在的Virtual Box

不支援windows 7 嗎??

因為我在windows 7安裝的時候

都會出現這一個東西 Installation failed! ERROR: 123

[回覆](#)



。天涯過客 說道：

[08-27, 2010 at 下午 12:16.55](#)

這個問題的原因是因為"使用者名稱"用了中文~
解決方法:建立一個新的使用者帳號,名稱當然要用全英文,
然後登出後用那個帳號去安裝~
安裝後如果不想要那新建的帳號,可以再回到原帳號,
將新建的帳號刪掉,當然,不刪掉也不會影響其功能~

[回覆](#)



29. 虛脫小餅 說道：

[05-21, 2010 at 下午 6:51.43](#)

並沒有看到光碟機這選項~"~

在跑的時候找不到boot

[回覆](#)



30. dudu 說道：

[05-04, 2010 at 下午 12:11.34](#)

為什麼我無法灌XP. 在第二步後出現 "fatal:could not read from the boot medium! system halted." 請教我怎麼做. 謝謝!

[回覆](#)



31. will肉包 說道：

[05-01, 2010 at 下午 8:47.07](#)

請問一下 我安裝完XP 也灌了驅動程式 為什麼不能上網?

[回覆](#)



32. Sihalon 說道：

[04-30, 2010 at 上午 1:50.27](#)

33.  Deven 說道：
[04-29, 2010 at 下午 4:12.09](#)
請問，需要於 VirtualBox 中使用 COM port 該如何設定？我是在 VirtualBox 中灌 XP。
[回覆](#)
34.  威宇 說道：
[04-05, 2010 at 下午 4:26.41](#)
我用的版本是3.1.6，可是我的隨身碟無法在虛擬電腦使用耶
客端功能裝了，可是就是沒辦法
不知如何設定才可以
[回覆](#)
35.  皮皮 說道：
[04-01, 2010 at 上午 9:30.52](#)
不好意思，想請問一下，為什麼我在執行VirtualBox裡頭的作業系統(XP)時，按Right ctrl 切換後，原本的作業系統(XP)滑鼠就無法動作，只有鍵盤用功而已，不知道是我哪裡設定有問題，謝謝。
[回覆](#)
36.  z 說道：
[03-31, 2010 at 上午 9:20.12](#)
...新版不大一樣了,可以從檔案功能那邊直接匯入主機檔案,也可以很容易建立分享資料夾,改的不少,加裝驅動程式的功能則是還沒見到
[回覆](#)
37. [在VirtualBox中的Windows系統設定「分享資料夾」，與主電腦共用檔案](#) « 阿天的部落格 說道：
[03-23, 2010 at 上午 1:49.27](#)
[...] 重灌狂人有詳細解說 [...]
[回覆](#)
38.  CC 說道：
[03-21, 2010 at 下午 6:51.06](#)
visuab box新增的OS要如何完全移除乾淨
[回覆](#)
39.  aa 說道：
[03-21, 2010 at 下午 12:04.38](#)
VirtualBox可以用usb fdd開機嗎?這樣我可以使用dos3.3
不知到要如何設定
[回覆](#)
40.  sam 說道：
[03-16, 2010 at 下午 7:35.14](#)
用吾到?<http://lsforum.net/upload/users/public/p135321h151.jpg>
[回覆](#)
41.  木奇 說道：
[03-16, 2010 at 下午 12:05.43](#)
下載了，但去到步驟四便卡住了，因為沒有『選定開機光碟機』，但多了『系統』這個按鈕，不知什麼處理

42.  L 說道：
[03-13, 2010 at 下午 10:41.30](#)

註冊地方 不能註冊進去
問題是!?

[回覆](#)

43.  鑫 說道：
[02-26, 2010 at 上午 8:44.19](#)

玩遊戲跳出
顯示卡不能初始化
可能是DirectX或顯示卡驅動程式不是最新的版本
或配備式較低的顯示卡

請問這個有辦法解決嗎?

[回覆](#)

44.  日出時分 說道：
[02-22, 2010 at 上午 8:32.11](#)

可惜還不能直接吃osx86 XD

[回覆](#)

45.  kisara 說道：
[02-19, 2010 at 下午 1:02.57](#)

為什麼我安裝到一半出現相容性問題 囧

[回覆](#)

46.  我愛電腦 說道：
[02-19, 2010 at 上午 9:58.10](#)

請問可以裝windows7嗎?

[回覆](#)

47.  阿毛 說道：
[02-18, 2010 at 下午 10:16.04](#)

大大，無法灌D3D耶!! 3D遊戲都不能玩!

[回覆](#)

48.  Zhen 說道：
[02-17, 2010 at 上午 11:16.37](#)

為何我在安裝時會出現(你正要安裝的軟體尚未通過 Windows 標誌測試以確認它與 Windows Xp 的相容性)這個畫面呢?

請問該如何解決
Tks

[回覆](#)

◦  路人 說道：
[03-12, 2010 at 下午 5:08.09](#)

我也有出現....
可是我按繼續安裝也沒什麼問題

[回覆](#)

49.  威字 說道：
[03-10, 2010 at 下午 8:00.00](#)



◦ [不來恩](#) 說道：
[02-13, 2010 at 下午 2:18:23](#)

不會。

[回覆](#)



▪ [威宇](#) 說道：
[03-12, 2010 at 下午 10:50:10](#)

你確定嗎

我要更新軟體，可是又怕原本虛擬的xp被附蓋掉



50. [veronica](#) 說道：
[02-12, 2010 at 上午 10:11:12](#)

下載了，但去到步驟四便卡住了，因為沒有”選定開機光碟機”，但多了”系統”這個按鈕，不知怎樣處理？請幫幫忙！

[回覆](#)



51. [小小kk](#) 說道：
[12-26, 2009 at 上午 8:06:06](#)

請問大大：
1.已安裝後使用的vdi機器，如果原來設定是512MB記憶體，可否再調大呢？我試過調為768mb或1GB可是登入後進不去，機器變鐵灰色，暫停住了

[回覆](#)



52. [求救](#) 說道：
[12-02, 2009 at 下午 5:10:15](#)

3D線上遊戲可以玩嗎??
如果可以玩的話!!
要怎麼設定啊??

[回覆](#)



◦ [路人](#) 說道：
[02-21, 2010 at 下午 2:28:49](#)

不可以，應該是說，就算可以的話效能也會極度低落

[回覆](#)



53. [J.S.](#) 說道：
[12-02, 2009 at 上午 10:22:04](#)

可以一機同時多用嗎? 接兩個以上的螢幕及滑鼠
A可以用word做作業，B可以用來打電動，C可以做架站練習
若可以，要如何一機接兩個以上的螢幕及滑鼠呢?

[回覆](#)



◦ [alven](#) 說道：
[03-04, 2010 at 下午 6:40:44](#)

VirtualBox是拿來虛擬環境使用
最主要的目的是可以測試OS與SERVER架設時可以虛擬很多主機來存放
如果要”A可以用word做作業，B可以用來打電動，C可以做架站練習”
那直接組三台電腦吧!

[回覆](#)



54. [路人](#) 說道：
[02-21, 2010 at 下午 2:28:49](#)

簡單講就是VirtualBox跟實體電腦檔案共通使用 麻煩教一下 先謝了

[回覆](#)



。 L 說道：

[10-08, 2009 at 下午 12:55:55](#)

<http://gordon168.tw/?p=59>

<http://ubuntufish.blogspot.com/2008/04/virtualbox.html>

[回覆](#)



55. io 說道：

[09-12, 2009 at 下午 1:44:46](#)

安裝在OSX, 這樣可以取代 bootcamp 或 parallel 嗎?

[回覆](#)



56. 犬大將 說道：

[09-12, 2009 at 上午 2:00:25](#)

老大：

windows載點有問題唷！我從9/6號開始就一直下載不順,之前是快結束時斷點,9/10以後是只下載幾kb就斷點了耶！

謝謝你唷,其他的東西都很棒！

[回覆](#)



57. 濱野拓海 說道：

[09-11, 2009 at 上午 11:00:54](#)

VirtualBox 有更新了...3.0.6

下載位置：<http://download.virtualbox.org/virtualbox/3.0.6/VirtualBox-3.0.6-52128-Win.exe>

[回覆](#)



58. 濱野拓海 說道：

[08-31, 2009 at 上午 10:07:10](#)

更新到 VirtualBox v3.0.4 時, 需要先移除舊版的 VirtualBox (v3.0.2) 嗎? 還是直接蓋過去就可以了??

[回覆](#)



59. 達 說道：

[08-31, 2009 at 上午 3:45:08](#)

ms-dos XXX

windows3.X

windows 95

裝不起來

熱心學習的學生

[回覆](#)



60. Ken 說道：

[08-30, 2009 at 下午 8:37:46](#)

你好！！

我想請問您！

我原本有兩個作業系統！

一個是 x p !

一個是 S E R V E R 2 0 0 3 !

可是我已經移除了 2 0 0 3 !

為什麼每次開機還會有 2 0 0 3 的選項????

我已經移除了耶！

[回覆](#)

[01-03, 2010 at 下午 12:14.53](#)

我先猜一下 你所謂的移除應該只是把東西砍掉而已
但是砍掉之後
並不會更改到bootloader(中文叫開機程式嗎?)的設定值
所以如果你的bootloader是xp內附的話
只要到c槽修改boot.ini即可(該檔為隱藏檔)

[回覆](#)

61.  *Beat It* 說道：
[08-30, 2009 at 上午 11:49.44](#)

如果在 virtual box 裡面裝了非正版的軟體, 然後把虛擬機器中的網卡停用, 這樣會有風險嗎?
各位覺得?

[回覆](#)

62.  *柚子* 說道：
[08-29, 2009 at 下午 2:56.50](#)

回報：
連結失效

[回覆](#)



◦ *不來恩* 說道：
[08-29, 2009 at 下午 8:35.09](#)

我可以下載耶, 你在試試看：
<http://download.virtualbox.org/virtualbox/3.0.4/VirtualBox-3.0.4-50677-Win.exe>

[回覆](#)

63.  *NO NAME* 說道：
[08-08, 2009 at 上午 11:16.59](#)

請問一下
VirtualBox裡面的資料怎麼傳到實體電腦
還有它能接隨身碟之類的東西嗎?

[回覆](#)



◦ *ADI* 說道：
[09-04, 2009 at 上午 10:59.36](#)

可以使用隨身碟啊!
2.0.2就可以用了@@~
先裝上隨身碟,VBOX右方有個USB選項!
啟用USB打勾 ENABLE USB 2.0打勾
右方有個 + <-增加一個裝置或識別碼!
按個 + <-也就是增加一個裝置跟識別碼!
進入後VBOX虛擬系統後就可以看到了!
注:"在實體有隨身碟,虛擬就沒有隨身碟"二者只能選則一個隨身碟
虛擬要看不到,實體就先移除,或在VBOX下方有個USB在按一次捕捉吧!

[回覆](#)

64.  *ting* 說道：
[08-03, 2009 at 上午 10:07.30](#)

請問一下, 灌完以後怎麼樣才能讓他是中文的呢?
我到設定裡找到了language那, 但是只有default和english可以選擇~
what can i do?

[回覆](#)

65.  *龍牙* 說道：
[07-28, 2009 at 下午 10:17.03](#)

<http://dict.com/view/1357008/0/e69c89e5958fe9a18c>

 龍牙說道：
[07-28, 2009 at 下午 10:14.16](#)

布萊恩大大，我的vista無法裝vbox，他一個錯誤視窗寫說”無法建立暫存目錄”
(原本英文)，然後底下好像寫說UTF-8編碼有錯誤。

[url=http://img2.pict.com/1c/ad/16/1357008/0/e69c89e5958fe9a18c.jpg][img]http://img2.pict.com/1c/ad/16/1357008/0/300/e69c89e5958fe9a18c.jpg[

[回覆](#)

 Soul 說道：
[07-22, 2009 at 上午 9:10.21](#)

請問為何我在虛擬XP下遊戲會黑屏T.T

我適用x64的Vista 所以有些遊戲不能玩
好不容易VirtualBox XP x86終於能用了 遊戲不能玩T.T

有沒有人知道為什麼??

多謝解答

[回覆](#)

 朗朗二世說道：
[07-14, 2009 at 上午 1:57.28](#)

安裝時一直彈出「相容性」什麼的

[回覆](#)

 朗朗二世說道：
[07-14, 2009 at 上午 1:56.35](#)

不能玩喔
安裝時一直在說「相容性」什麼的

[回覆](#)

 人客說道：
[07-13, 2009 at 下午 9:21.33](#)

軟體下載：Windows
怪怪的不能下載

[回覆](#)

 toyy 說道：
[07-13, 2009 at 下午 6:43.14](#)

想請問一下大大，
他跟Microsoft Virtual PC和VMware之間有什麼差別嗎？
因為我只用過Virtual PC我覺得VirtualBox跟他還滿像的

[回覆](#)

 烏龜說道：
[07-13, 2009 at 下午 3:24.19](#)

奇怪

不能下載

好像壞了

請給提共正確的網址可下載VirtualBox 3.0.2

[回覆](#)

 某某某xxx 說道：

[回覆](#)

73.  [怪機可](#) 說道：
[07-13, 2009 at 上午 10:47:02](#)

我都用這個洗某網頁遊戲的遊戲幣...

非常好用

大推!!!

[回覆](#)

74.  [訪客](#) 說道：
[07-12, 2009 at 下午 5:55:33](#)

不能灌98阿 ==
灌完 直接死在windows98開機畫面

怎嚟解決 == ??

[回覆](#)

◦  [LL](#) 說道：
[02-07, 2010 at 下午 4:00:11](#)

虛擬電腦不管是模擬哪套系統，前提都是一樣：你的主機本身必須能支援該套系統
如果主機不支援WIN98，就算是虛擬電腦也無法安裝，這是硬體本身的限制

[回覆](#)

▪  [Sinner](#) 說道：
[09-02, 2010 at 上午 7:28:12](#)

也就是說：
如果硬體太高階，WIN98以前的WIN版本無法辨識的話
那就算成功安裝WIN98，我依舊無法完成MB、顯示卡、音效卡、網路卡等等的
驅動程式嗎？
真是殘念阿！～
難怪我重複裝了無數次，還是無法安裝那些驅動程式阿～

75.  [XD](#) 說道：
[07-12, 2009 at 下午 2:23:45](#)

大感謝，這個站真讓我收穫良多

[回覆](#)

76.  [不能玩](#) 說道：
[07-12, 2009 at 下午 12:56:53](#)

3D 遊戲不能玩 要怎樣 設定 想開雙帳 嘿嘿

[回覆](#)

◦  [柏霖](#) 說道：
[04-17, 2010 at 下午 10:53:05](#)

你要開雙帳用多開程式吧==

[回覆](#)

77.  [AYO 阿佐](#) 說道：
[07-12, 2009 at 上午 2:26:40](#)

感謝 不來恩大大，
發布更新的真快～～
讓在下比較早知道 Virtual Box 已經出 3.0.2 囉!!

78.  旺旺勳說道：
[07-10, 2009 at 下午 5:45:51](#)

對不起~但我發現除了第一頁是V3.0 之外，第2,3,4頁的標題還是 V2.4 沒有更換哦。

[回覆](#)

79.  人說道：
[07-08, 2009 at 下午 10:26:14](#)

我是Vista版本 我雙擊它後顯示:

could not create temporary directory = 不能創造临时目录

請問是哪裡出問題了?

[回覆](#)

80.  訪客說道：
[07-06, 2009 at 上午 1:00:19](#)

不能安裝...

<http://h.imagehost.org/0570/vb.png>

[回覆](#)

81.  訪客說道：
[07-05, 2009 at 下午 11:27:21](#)

您好，請問這套軟體有沒有支援64位元的作業系統呢...@@?
例如:Vista x64

[回覆](#)

◦  訪客說道：
[07-06, 2009 at 下午 11:53:43](#)

原來裡面已經有Vista x64的選項了@@
已解決...打擾了...

[回覆](#)

82.  lamkwokhoi 說道：
[07-03, 2009 at 下午 8:33:05](#)

勁好用啊!玩忍豆雙開勁正

[回覆](#)

[« 舊迴響](#)

歡迎留下您的想法或意見...

暱稱： (必填!) 部落格： (可不填)

信箱： (可不填，支援Gravatar大頭貼)

[Blue Coat新推出資料外洩防護設備](#)

[CNBC亞太財經頻道選擇 Juniper Networks 支援現場直播 IP 連線](#)

[凌華科技發表強固型軍用寬溫級電腦系統，符合MIL-STD-810軍規規範](#)

[資享科技總代理Coventive 系列產品](#)

[研勤 PAPAGO!S7 多用途導航上市，一機搞定旅行大小事](#)

[瑞薩電子第二代USB 3.0主機控制器及USB 3.0 IP核心獲得USB-IF認證](#)

[HP推出首款專為小型企業設計的ProLiant微型伺服器](#)

[全新的科技體驗~廣穎電通Unique 530運動時尚碟](#)

[OMG旗下人氣交友網頁遊戲《愛情小窩》9月16日展開「瞎趴人生」全新改版！](#)

[代賣商品賺錢正夯，網路創業新選擇，千萬獎金等你來開店](#)

[優質品牌，國際發光！創見資訊獲頒經濟部「台灣10大國際品牌」殊榮](#)

[Seoul Comtech選用u-blox GPS技術開發功能豐富的先進多媒體PND](#)

[真DX11捲襲主流市場！全新NVIDIA GeForce GTS 450讓更多遊戲玩家體驗真正DX11效能](#)

[十銓科技首度參與2010 杜拜GITEX展，全系列產品挺進中東市場](#)

[iPhone App開發商金揚資訊：OEM、ODM客製化iPhone、Android應用程式開發業務](#)

[咪兔數位旗下自製SNS社群網頁遊戲『開心金錢抱』，9月16日公測開跑！](#)

[喬帝GTS450 1GB GDDR5強攻開學季](#)

[BlackBerry Java 軟體開發套件6.0版本，協助開發者於BlackBerry 6平台上創造更豐富及炫目的應用程式](#)

[ADI推出混合信號前端C](#)

[達見科技與騰訊聯合推出互聯網高清視頻通訊服務](#)

[檢視所有項目 »](#)

■ 其他文章

[【影片】夢遊貓、葉問貓](#)

[這樣有很肥美嗎？](#)

[一大箱……貓罐](#)

[夢想中的普普貓風媽媽包](#)

[阿貓叼走妹妹的「魚型」固齒器](#)

[【轉貼】美國研究：家中養貓狗有助嬰兒抗過敏](#)

[【新聞】英國大爺丟貓](#)

[記錄一下：寶寶抓貓事件](#)

[學習看貓的0歲教育](#)

[阿貓不喜歡跟寶寶玩！](#)

[檢視所有項目 »](#)

【重灌狂人】全部文章分類：

防毒軟體	MSN, WLM 聊天軟體	Yahoo!即時通
下載、P2P	YouTube	Google
Firefox瀏覽器	Opera瀏覽器	Blog
好用軟體	好站推薦	

[Windows XP電腦密技](#) [Windows Vista電腦密技](#) [Mac OS 蘋果電腦密技](#)

[其他相關連結](#)

影音播放	影音剪輯	秀圖、圖片編修
網路瀏覽	網頁編修、網站架設	WordPress 網站架設
硬體3C資訊	手機流行通訊	廠商新聞稿
【超級星光大道】	熱門話題	好玩
七嘴八舌	貼圖、影片分享	

[Facebook](#)粉絲專頁無預警遭停權，下一個輪到你...

[\[下載\] 10套免費防毒軟體 \(免破解、免買序號\)](#)

[MSN 7.0、7.5、8.0、8.1、8.5 各版本下載點](#)

追蹤我：[f](#) [t](#) [p](#) [s](#)

最多人瀏覽

- [\[免費下載\] Office 2010 繁體中文版 \(附試用序號\)](#)

[快速挖出Windows XP、Vista、Win7序號 \(Windows Product Key Finder\)](#)

[Sandboxie 在「沙盒」裡玩病毒、木馬或執行可疑程式](#)

[9x9 TT-7000 內建500GB硬碟、Full HD輸出的自動下載「電視盒」 \(支援迅雷、BT下載\)](#)

[1秒鐘！抓出電腦中的MSN、Yahoo即時通、Google Talk帳號、密碼](#)

[MSN 7.0、7.5、8.0、8.1、8.5 各版本下載點 \(繁體中文官方版\)](#)

[正妹百人斬](#)

[avast! antivirus 免費防毒軟體安裝、使用教學](#)

[3個步驟！破解Xuite、無名小站、PChome...等網頁鎖右鍵、禁止複製文字等限制](#)

[\[下載\]免費中文字型48套 \(王漢宗自由字型\)](#)

[10000種免費英文字型，線上展示、下載](#)

[如何「砍殺丁丁」？完整圖文操作教學！](#)

[AntiVir 防毒強、不佔資源的德國「免費」防毒軟體！ \(免序號、永久使用\)](#)

[\[下載\]千千靜聽 TTPlayer 5.0.1 繁體中文版](#)

[WretchXD無名相簿下載器，自動輸入密碼！](#)

[如何用 FOXY 下載 MP3 音樂、影片、軟體？](#)

[\[下載\]KMPlayer影音播放器](#)

[如何用Gmail收發Yahoo!奇摩信箱的Email郵件？](#)

[「虛擬主機」相關資源、網站蒐集](#)

投票就抽Epson 1080P投影機
快來投票給心目中最佳的双娛樂廳，送你市價5萬5的Epson 1080P投影機


在家工作-不用領死薪水
兼職月入4~8萬，全職創業致富
時間地點自由，限台灣滿20歲，誠勿點選

闖三關抽大獎~藝術童盟會超好
小朋友看過來！網路闖關拿大獎
還有繪畫/寫生比賽，快叫爸媽
你來參加

Scupio 藝比廣告

訂閱電子報：

• ([怎么做?](#))



隨機文章

- [Screenpresso 螢幕抓圖軟體](#)
- [\[kavo\]USB隨身碟蠕蟲病毒清除精靈 \(v1.2.0.6自動更新版\)](#)
- [\[密技\]如何將「MSN對話框」的字體"瞬間"變大?](#)
- [中秋節的颱風](#)
- [內建「Google 411語音搜尋按鈕」的手機](#)
- [微軟 SkyDrive免費25GB網路硬碟 \(貼圖時可外連\)](#)
- [Windows 7小技巧：ClearType 文字調整工具，讓LCD字型更好看！](#)
- [bing.com 微軟新一代搜尋引擎，還沒推出就輸了！](#)
- [「牛壽司 \(牛すし\)」沒有菜單的不起眼的小店 \(新生北路\)](#)
- [「BloqBlind」部落格直轄！大戰「部落格觀察」](#)

- [ZoomIt 在螢幕畫圈圈、箭頭、打字、做說明 \(簡報或教學用\)](#)
- [Google推出台灣版「電影搜尋」, 電影院電話地址、片名時間與網友評論, 通通查得到!](#)
- [用「Google文件」寫部落格!\(直接貼圖在Google主機\)](#)
- [免插電的超亮LED壁燈](#)
- [\[政治\]2008年台灣總統大選街頭「競選旗幟」紀錄\(台南縣歸仁鄉\)](#)
- [酷!真正的「變形金剛」機器人!](#)
- [\[WordPress外掛\] 透過RSS顯示友站最新文章](#)
- [新版Google Talk Labs Edition聊天軟體 \(支援多人聊天室\)](#)
- [VirusTotal Uploader 按右鍵直接上傳可疑檔案, 用39個防毒軟體偵測病毒!](#)
- [如何設定ADSL網路連線? \(PPPoE非固定制\)](#)
- [Google Browser Sync讓不同電腦使用同一套Firefox書籤與「瀏覽紀錄」](#)
- [Facebook臉書、Plurk噗浪百大名人總整理!](#)
- [Google小撇步: 只找你要的PDF電子書、PowerPoint...等專業文件!](#)
- [Mozilla 當機回報員](#)
- [免費訂閱「重灌狂人」網站最新文章](#)
- [把Mac OSX 10.5 Leopard裝在Eee PC電腦上](#)
- [買不到Wii就買個Wii隨身碟吧!](#)
- [在Firefox顯示時鐘、計時器與「定時提醒」的便利貼](#)
- [家家戶戶必備的「傳便便拜拜組」!](#)
- [Web2PDFConverter 將網頁轉成PDF檔 \(Chrome擴充套件\)](#)
- [關於Google AdSense「推薦」只提供Firefox、AdSense跟Adwords, 不提供Picasa的問題](#)
- [Corel Home Office 文書處理軟體 \(中文版\)](#)

- [\[小紅傘\]AntiVir v10.0 防毒強、不佔資源的德國「免費」防毒軟體！\(免序號、永久使用\)](#)
- [自動在Gmail郵件中顯示寄件者大頭照 \(Google Chrome套件\)](#)
- [SCREEN2EXE v3.05 將螢幕畫面錄影成.EXE自動執行檔](#)
- [司機先生，請問你開車有比高鐵快嗎？](#)
- [【台南美食】\(水交社\)老鄧牛肉麵](#)
- [來了！在YouTube影片內嵌廣告的「Google InVideo」現身！](#)
- [用iTunes將CD轉錄成MP3，存到硬碟中！](#)
- [TimeLeft 在桌面放個「倒數計時器」](#)
- [Quick StartUp 輕鬆管理「開機啟動」項目](#)
- [PlurkPix 支援「圖片外連」、介面簡潔的貼圖空間](#)
- [Google Docs 線上簡報檔、PDF文件檢視器](#)

[→ 全部文章分類](#)

[\[如何用RSS訂閱本站文章?\]](#)

© 2010 版權所有，非經授權請勿轉貼。[友站連結](#) | [關於本站](#) | [聯絡站長\(Contact Us\)](#) | [廣告刊登](#) | [訂閱](#) / [取消訂閱電子報](#) | [WordPress](#)